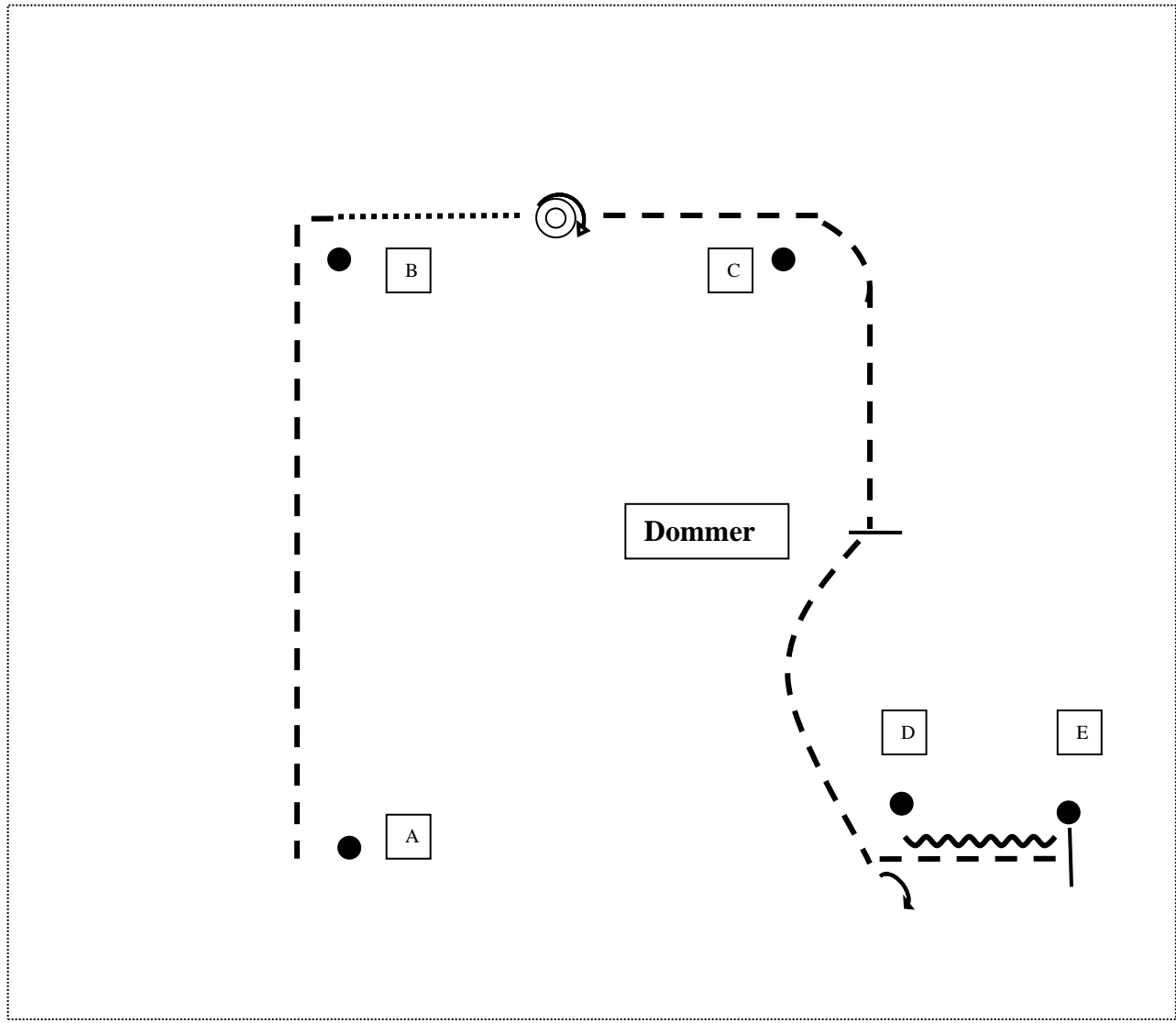


MØNSTERBOK
for
Follo Spring Tour 2025



- 1 Showmanship Beginner
- 2 Showmanship Open
- 3 Trail in Hand
- 4 Trail Walk and Trot
- 5 og 6 Trail Youth og Trail Beginner
- 7 Trail Open
- 8 Ranch Trail Beginner
- 9 Ranch Trail Open
- 19 Ranch riding walk & trot
- 20 Ranch Riding Beginner (mønster 15)
- 21 Ranch Riding Open (mønster 12)
- 24 Western Horsemanship Walk and Trot
- 25 Western Horsemanship Beginner
- 26 Western Horsemanship Open

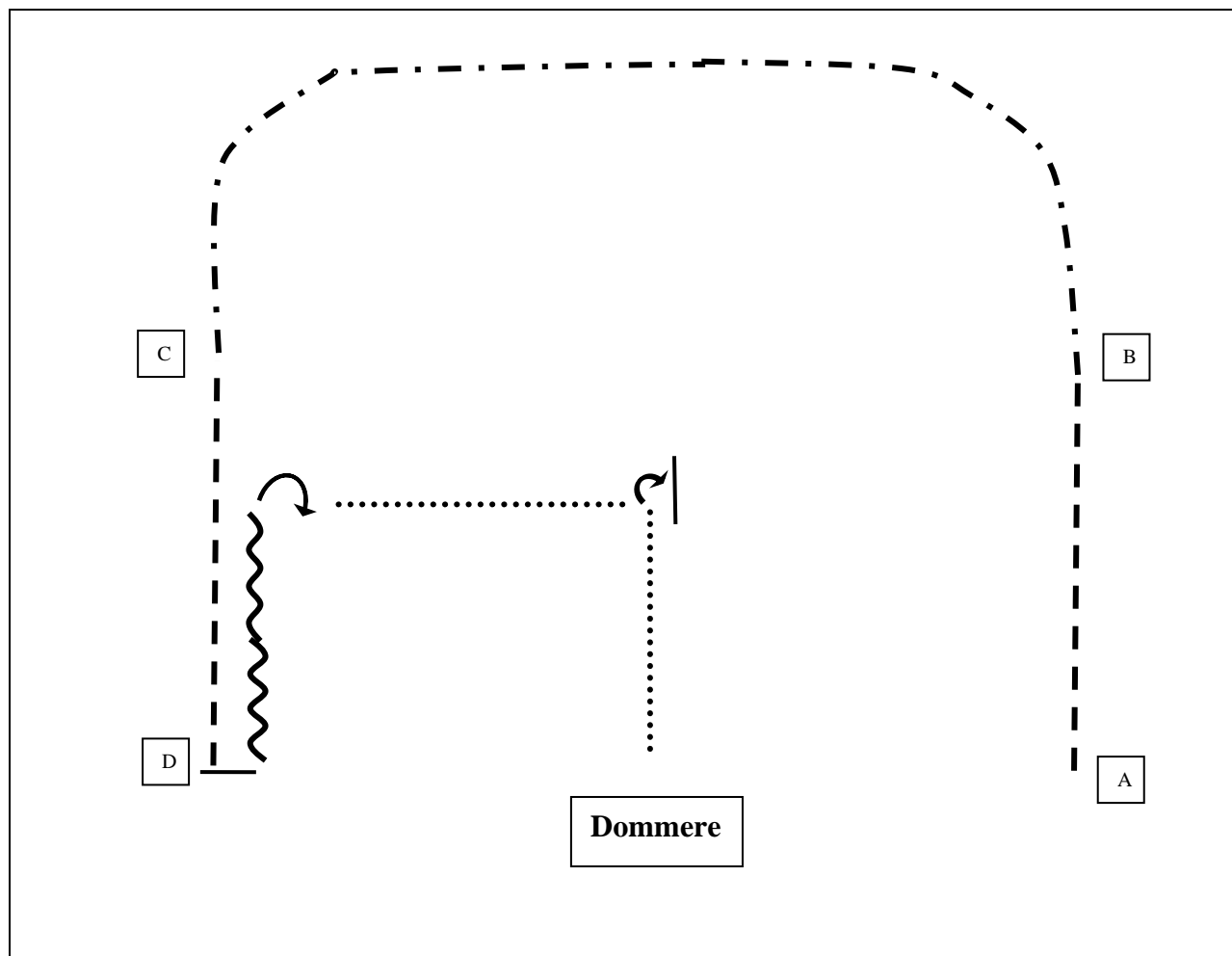
SHOWMANSHIP AT HALTER BEGINNER



1. Trav fra A og rundt hjørnet av B
2. Skritt til midten av B og C. Vend 360 grader
3. Trav rundt C til dommeren. Stop
4. Still opp til inspeksjon
5. Inspeksjon
6. Trav rundt D fram til E. Stop
7. Rygg til hestens bakbein er ved D. Vend 90 grader mot høyre. Gå til kortsiden og still opp

..... Skritt
- - - - - Trav
~~~~~ Rygg

## SHOWMANSHIP AT HALTER OPEN

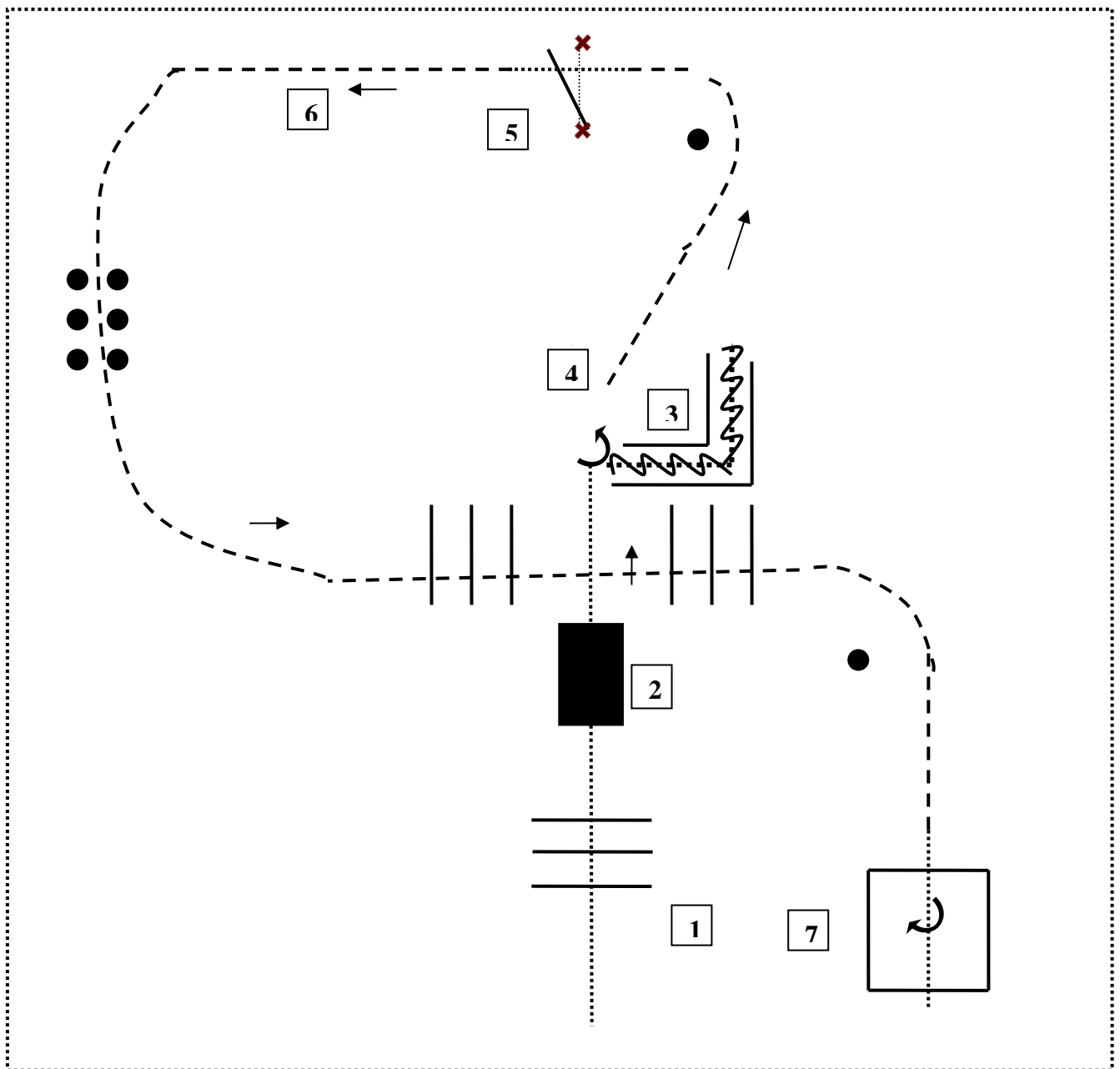


1. Trav fra A til B
2. Øket trav fra B til C
3. Trav til D, stopp
4. Stopp, rygg til midten av C og D
5. Vend 630 grader, skritt, stopp
6. Vend 450 grader og skritt til dommer
7. Still opp for inspeksjon
8. Inspeksjon

..... = Skritt  
- - - - - = Trav  
- - - - - = Øket trav  
~~~~~ = Rygg

Etter bedømmingen skritt til nedre kortside og still opp

TRAIL IN HAND

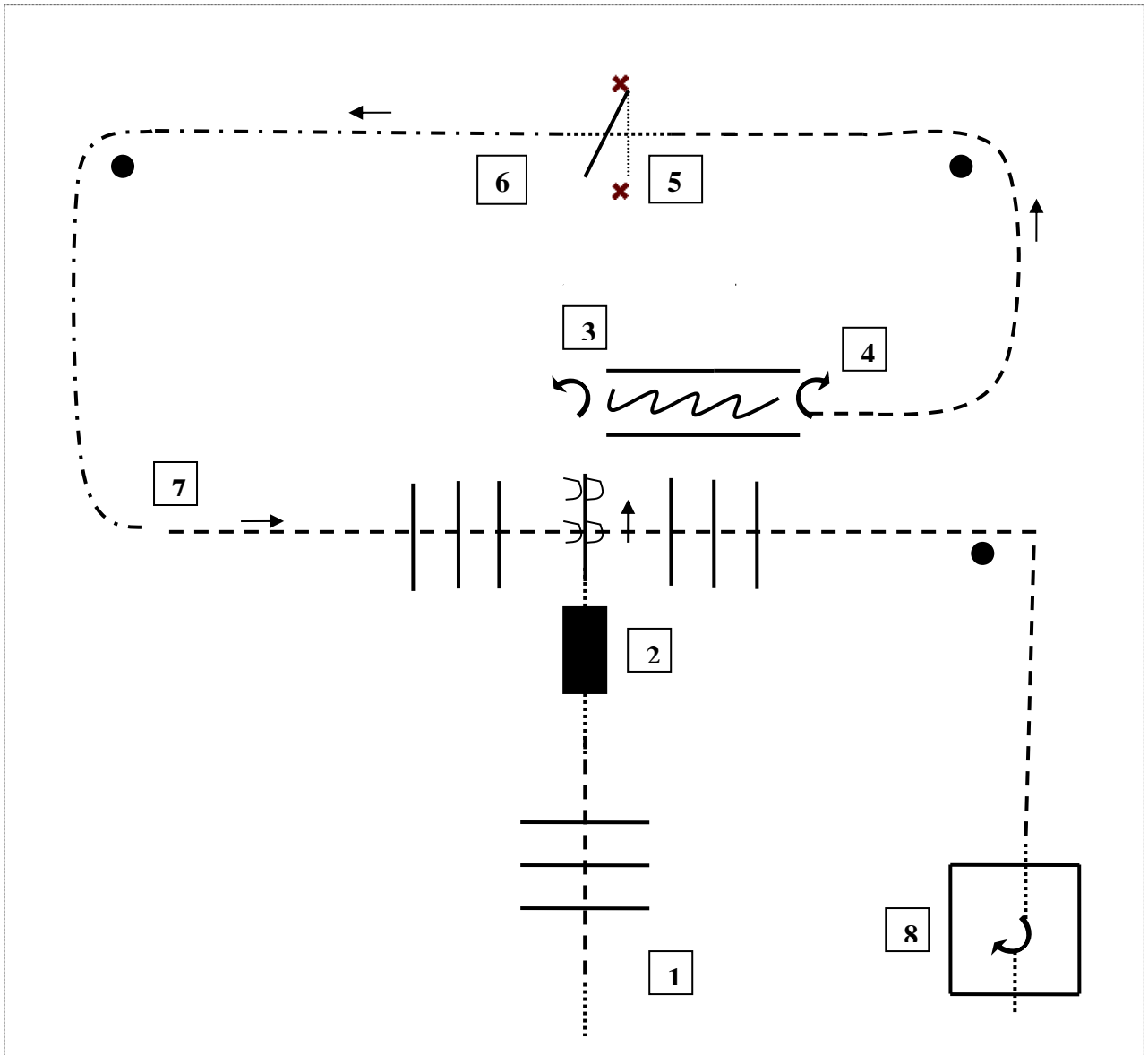


1. Skritt over bommer
2. Skritt over bru.
3. Skritt gjennom L. Rygg L. Vend til venstre.
4. Trav
5. Grind venstre hånd.
6. Trav over bommer
7. Boks 360 grader til høyre. Skritt inn og ut

..... Skritt
----- Trav
~~~~~ Rygg

LYKKE TIL!

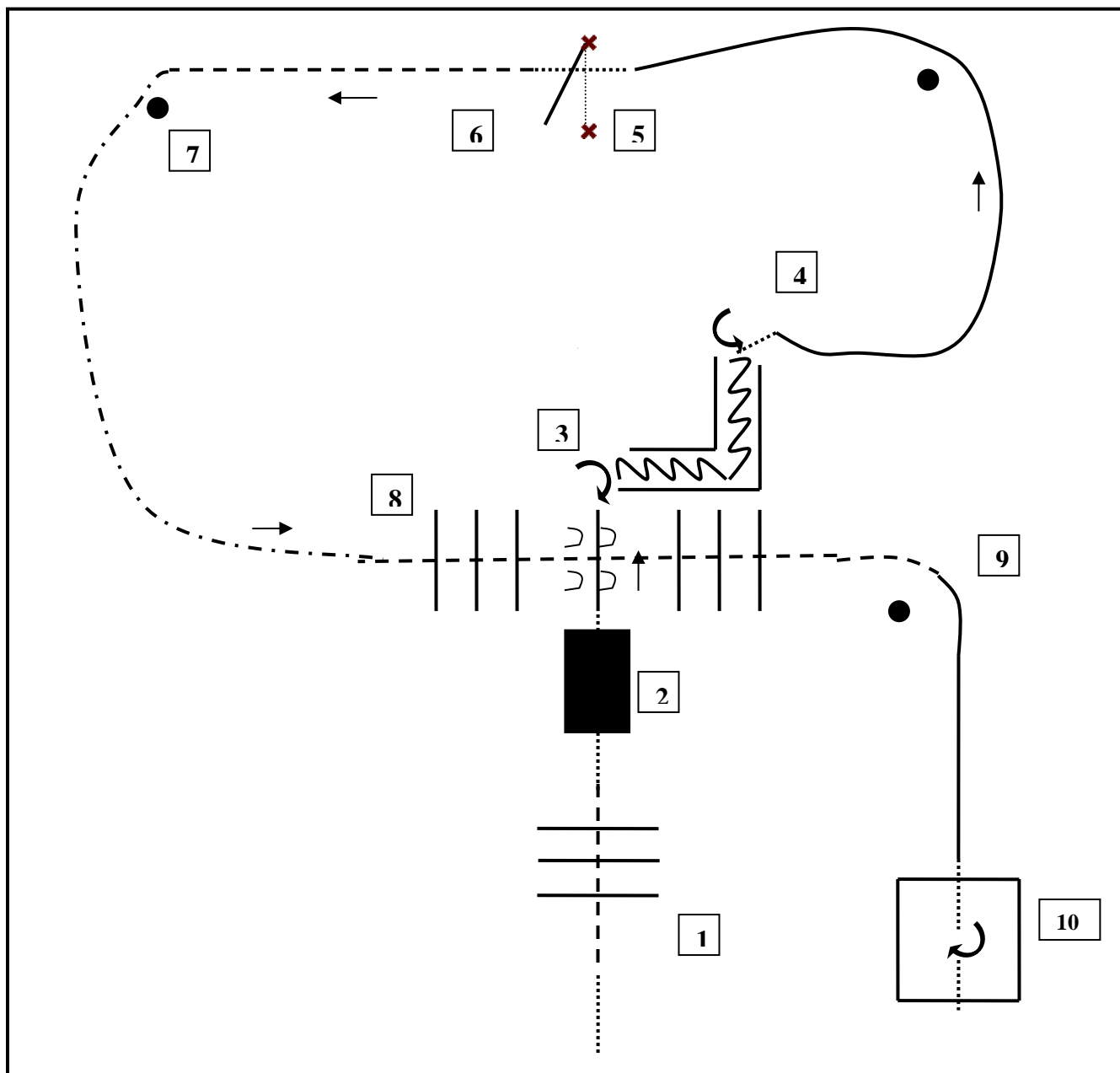
# TRAIL WALK & TROT



1. Trav over bommer
  2. Skritt over bru. Sidepass til venstre. Vend til venstre.
  3. Rygg gjennom. Vend til høyre.
  4. Trav
  5. Grind valgfri hand
  6. Øket trav
  7. Trav over bommer
  8. Boks 360 grader til høyre. Skritt inn og ut.
- |       |           |
|-------|-----------|
| ..... | Skritt    |
| ----- | Trav      |
| ----- | Øket trav |
| ~~~~~ | Rygg      |

LYKKE TIL!

# TRAIL BEGINNER OG YOUTH

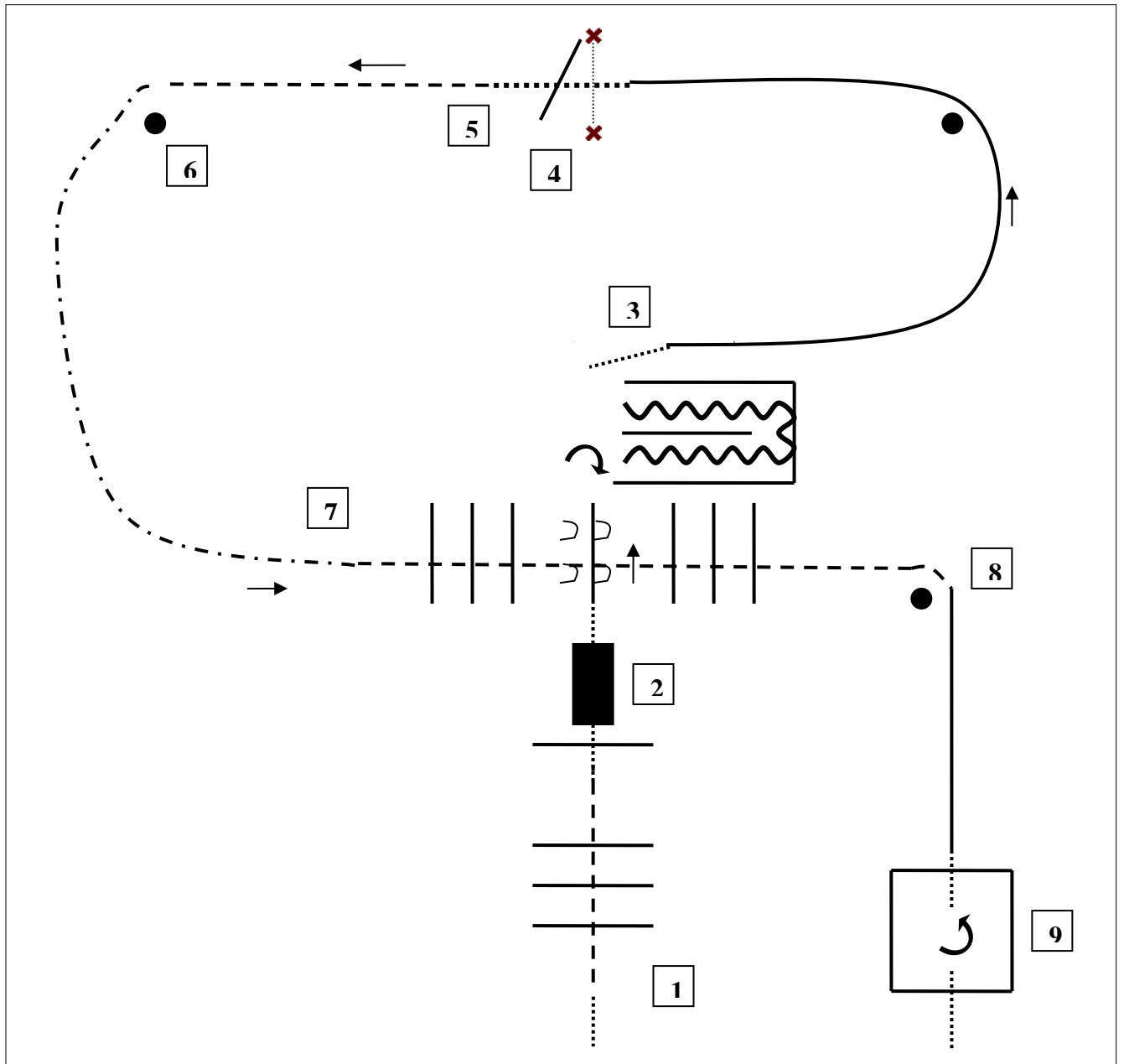


1. Trav over bommer
2. Skritt over bru. Sidepass til venstre. Vend til høyre.
3. Rygg gjennom L.
4. Venstre galopp
5. Grind høyre hånd.
6. Trav, øket trav
7. Trav over bommer
8. Høyre galopp
9. Boks 360 grader til høyre, skritt inn og ut

|             |           |
|-------------|-----------|
| .....       | Skritt    |
| -----       | Trav      |
| - . - . - . | Øket trav |
| —————       | Galopp    |
| ~~~~~       | Rygg      |

LYKKE TIL!

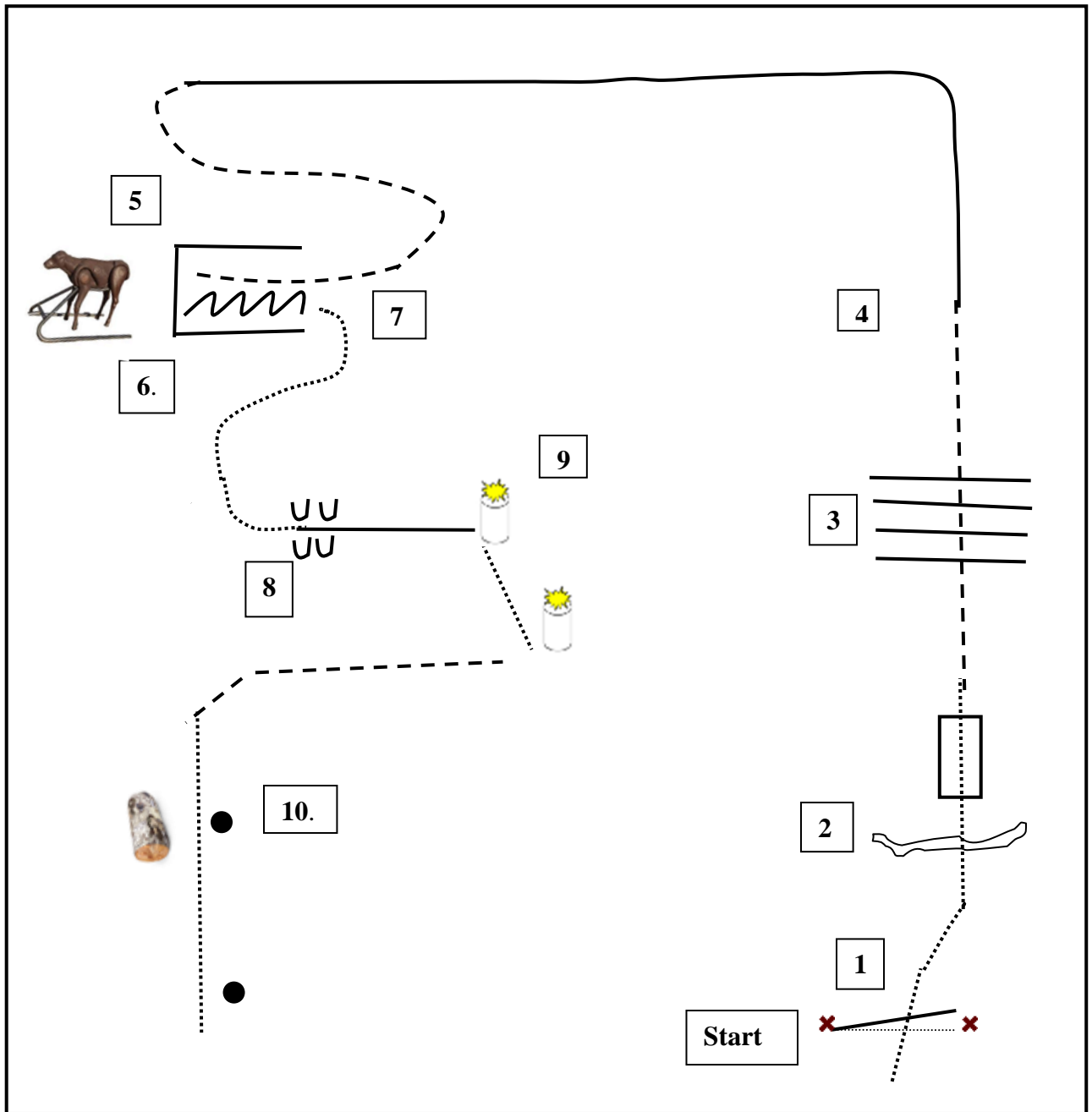
# TRAIL OPEN



- |                                                           |                     |
|-----------------------------------------------------------|---------------------|
| 1. Trav over bommer                                       |                     |
| 2. Skritt over bru. Sidepass til venstre. Vend til høyre. |                     |
| 3. Rygg gjennom U.                                        |                     |
| 4. Venstre galopp                                         | ..... Skritt        |
| 5. Grind høyre                                            | - - - - - Øket trav |
| 6. Trav                                                   | - - - - - Trav      |
| 7. Øket trav                                              | ———— Galopp         |
| 8. Trav over bommer                                       | ~~~~~ Rygg          |
| 9. Høyre Galopp                                           |                     |
| 10. Boks 360 grader til venstre. Skritt inn og ut.        |                     |

LYKKE TIL !

# RANCH TRAIL BEGINNER

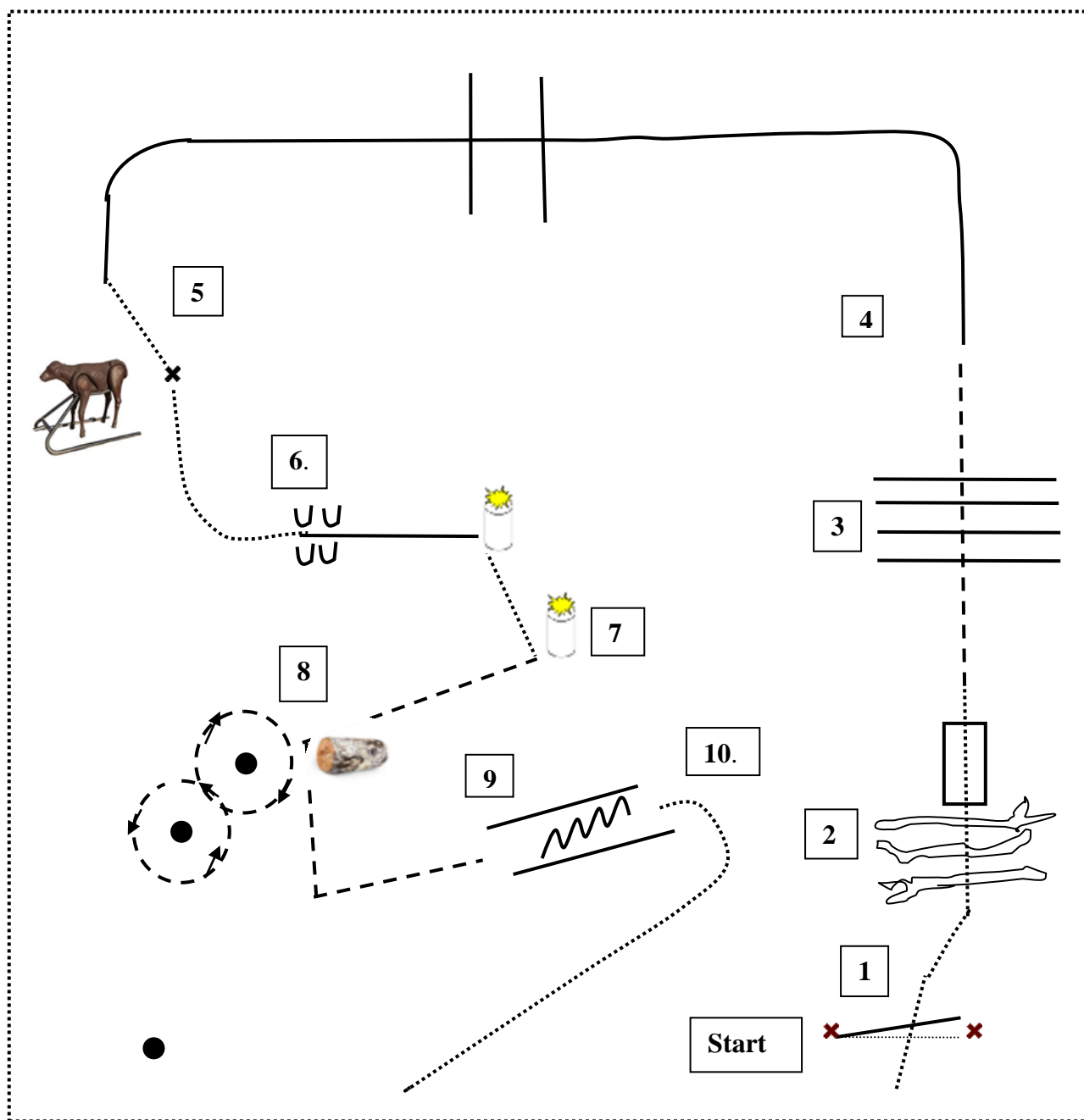


1. Grind valgfri hånd.
2. Skritt over bru
3. Trav over bommene
4. Venstre galopp
5. Bryt av til trav, trav inn i chute
6. Lassokasting på dummy
7. Rygg ut av chuten
8. Sidepass til venstre. Ta på regnfrakk
9. Skritt ta av regnfrakk
10. Dra en stokk til neste kjele

|       |        |
|-------|--------|
| ..... | Skritt |
| ----- | Trav   |
| ————— | Galopp |
| ~~~~~ | Rygg   |



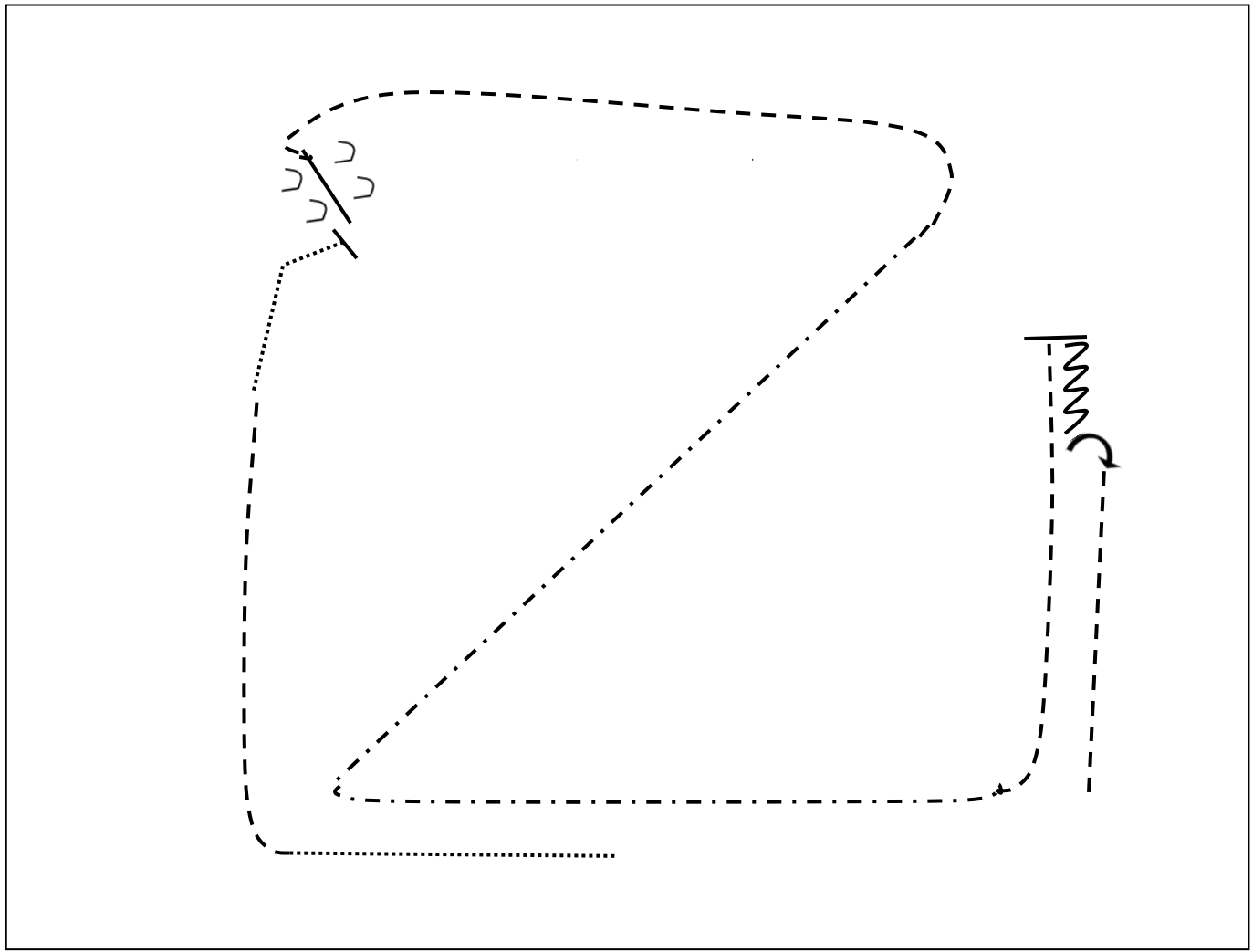
# RANCH TRAIL OPEN



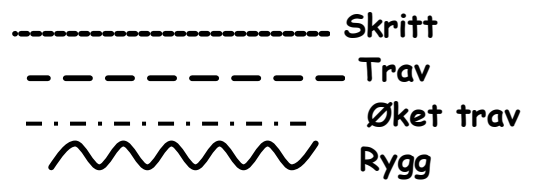
1. Grind valgfri hånd.
2. Skritt over greiner og bru
3. Trav over bommene
4. Venstre galopp
5. Lassokasting på dummy
6. Sidepass til venstre. Ta på regnfrakk
7. Skritt ta av regnfrakk
8. Dra en stokk etter deg i åttmønster
9. Skritt, vend og rygg igjennom
10. Skritt ut

|       |        |
|-------|--------|
| ..... | Skritt |
| ----- | Trav   |
| ————— | Galopp |
| ~~~~~ | Rygg   |

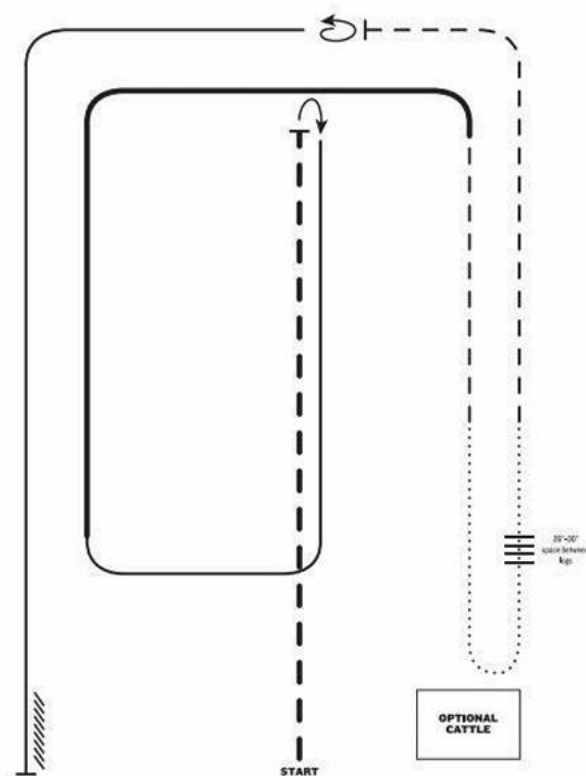
## RANCH RIDING W&T



1. Skritt
2. Trav
3. Stopp, side pass til venstre over bom
4. Trav
5. Øket trav.
6. Trav
7. Stopp og rygg.
8. 1/2 vending til høyre
9. Trav

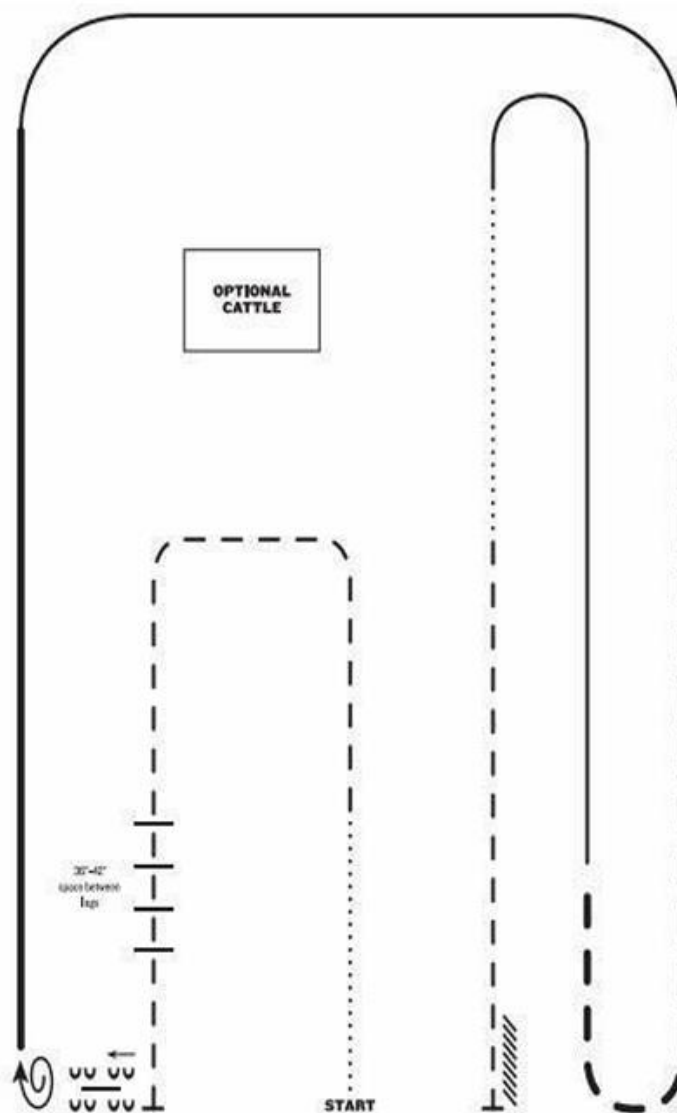


## RANCH RIDING MØNSTER NR.15



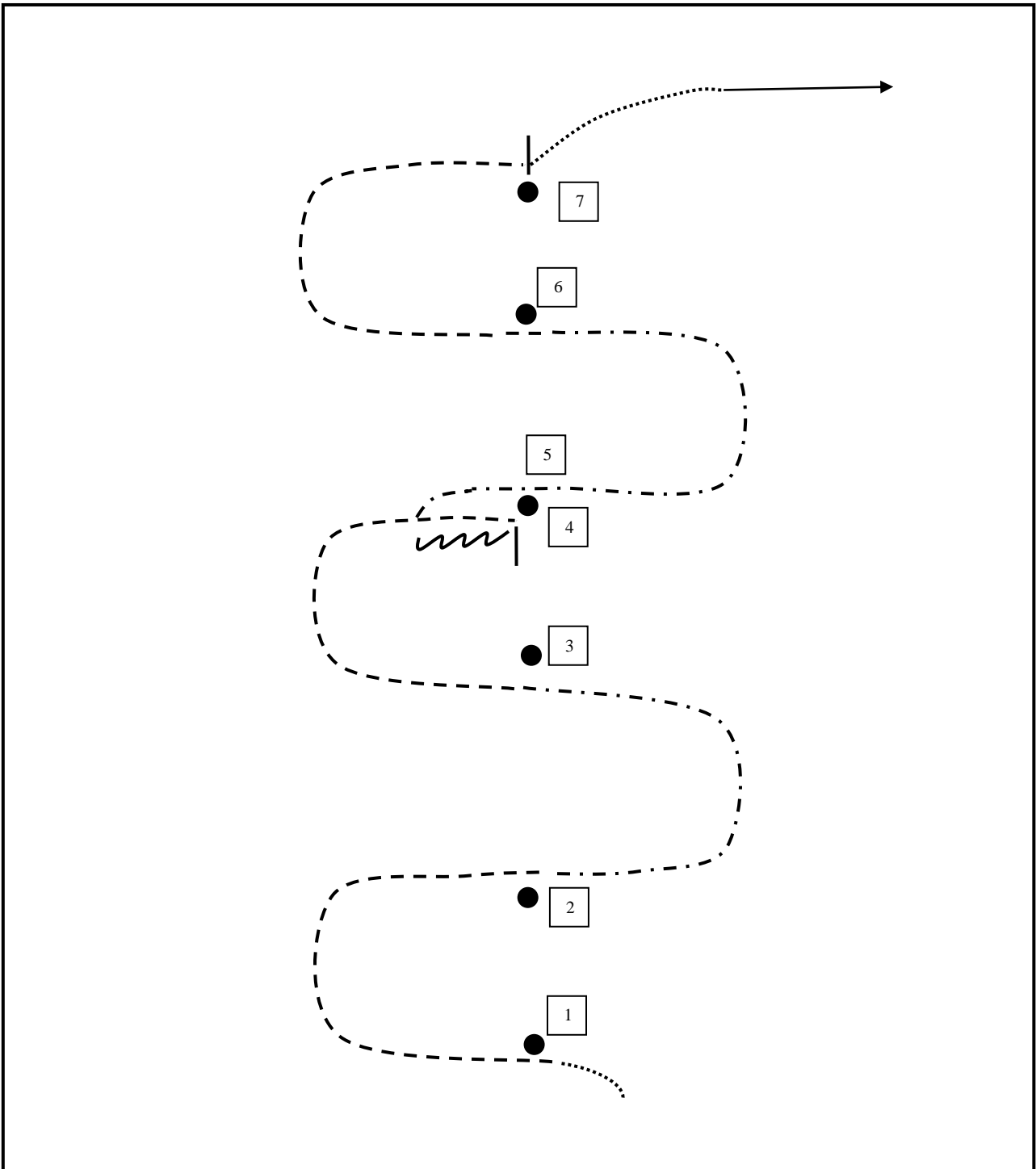
1. Øket trav
2. Stopp, rollback høyre
3. Høyregalopp
4. Økt høyregalopp
5. Trav
6. Skritt
7. Skritt over bommer
8. Skritt
9. Trav
10. Stopp, vend 360° mot venstre
11. Venstregalopp
12. Stopp og rygg

## RANCH RIDING MØNSTER NR.12



1. Skritt
2. Trav
3. Trav over bommer, stopp
4. Side pass til høyre over bom
5. 1 1/2 vending til høyre
6. Økt høyregalopp
7. Høyregalopp
8. Øket trav
9. Venstregalopp
10. Skritt
11. Trav
12. Stopp og rygg

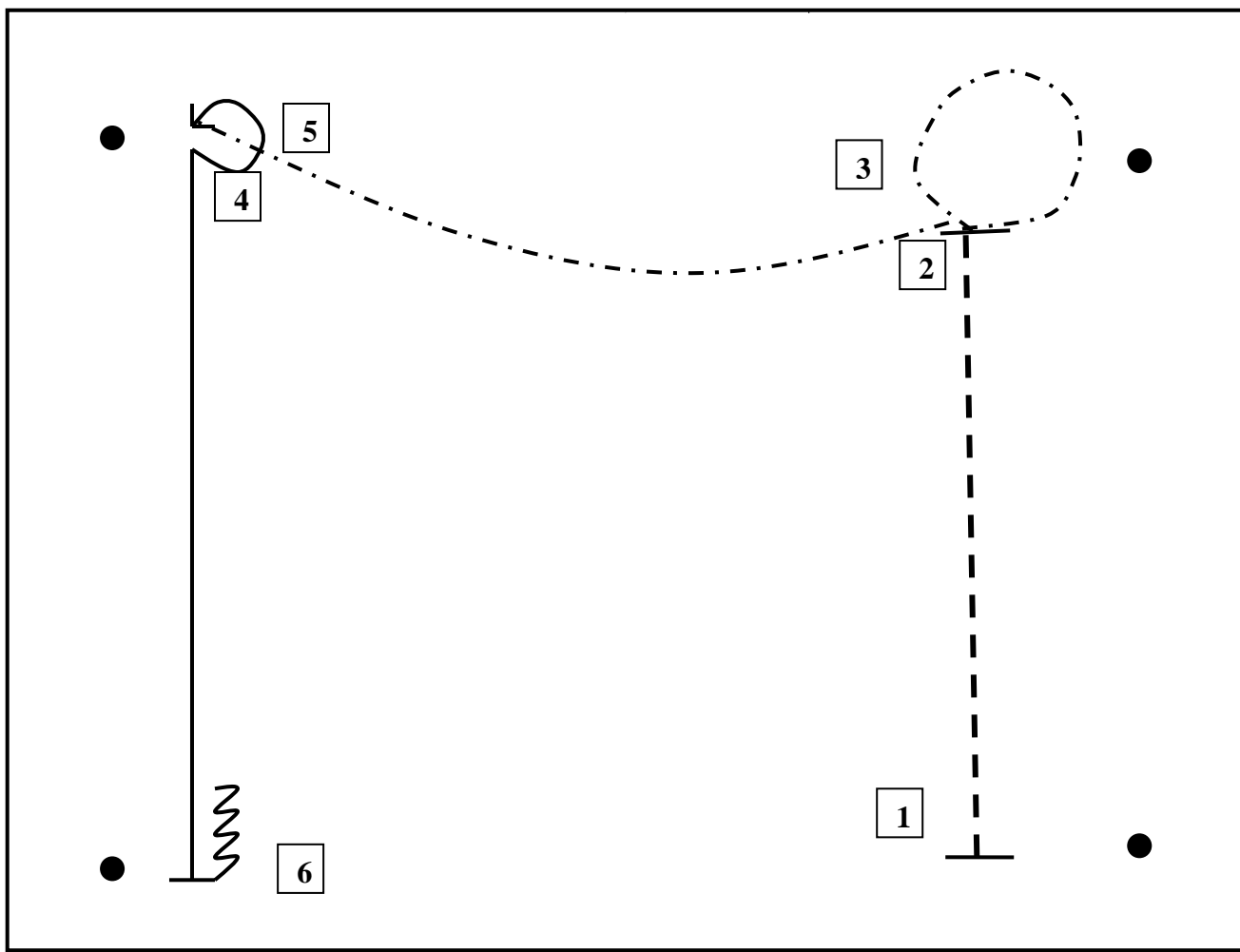
# WESTERN HORSEMANSHIP WALK & TROT



1. Trav
2. Øket trav
3. Trav
4. Stopp. Rygg
5. Øket Trav
6. Trav
7. Stopp og skritt og still opp på kortsiden

..... Skritt  
- - - - - Trav  
- · - · - Øket trav  
~~~~~ Rygg

WESTERN HORSEMANSHIP BEGINNER & YOUTH



1. Trav
2. Stopp
3. Trav. Liten volte til høyre, økt trav til kjegele 4.
4. Stopp
5. Vend til venstre. Venstre galopp
6. Stopp og rygg.

----- = Øket trav

————— = Galopp

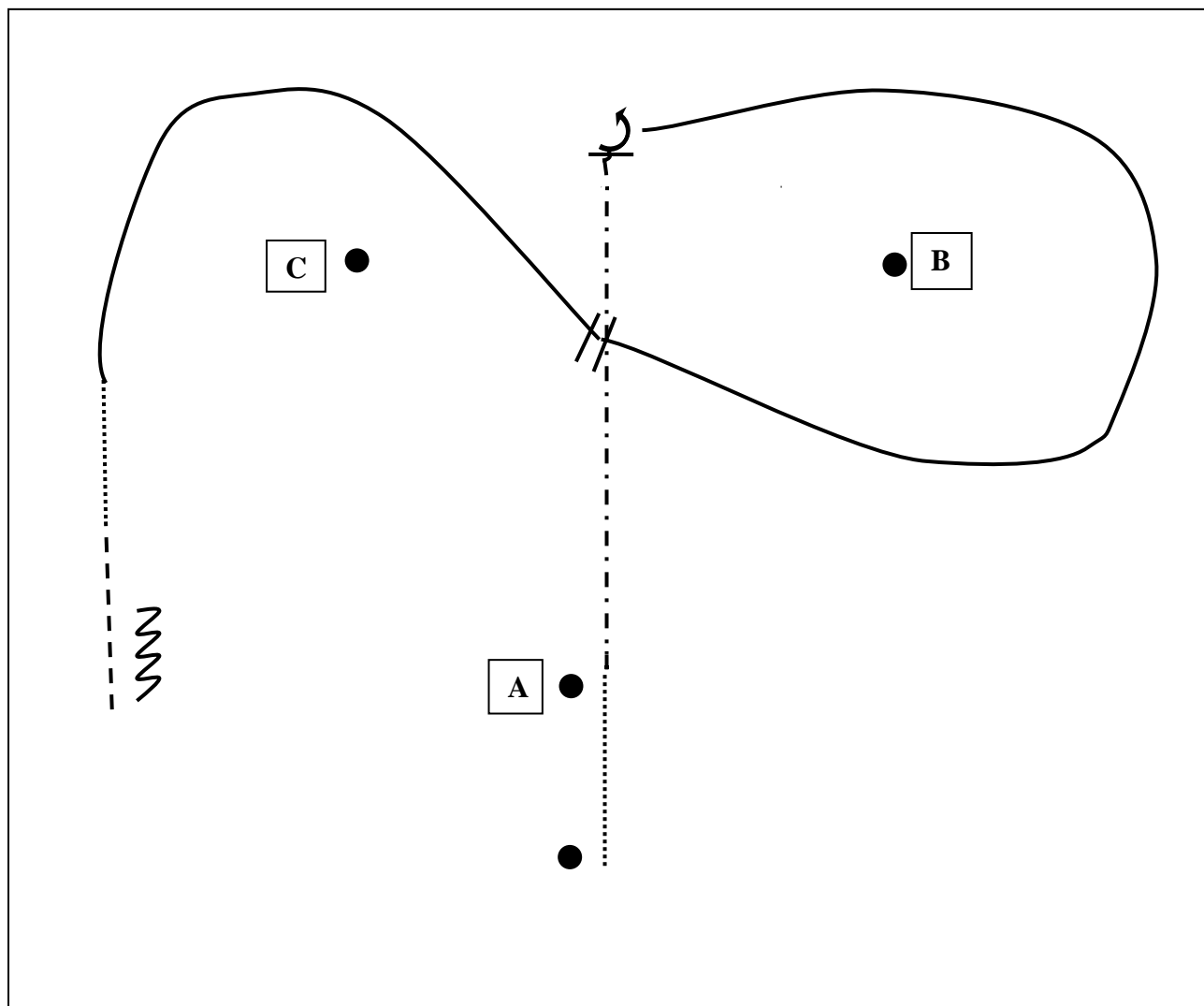
~~~~~ = Rygg

----- = Trav

Still opp på nedre kortsida

Lykke til!

## WESTERN HORSEMANSHIP OPEN



1. Skritt til A
2. Øket trav forbi B og C
3. Stop vend til høyre
4. Høyre galopp rundt B
5. Enkelt galoppbytte mellom B og C,  
venstre galopp rundt C
6. Bryt av til skritt minst 2 m
7. Jog til A
8. Stop, rygg en hestelengde

..... Skritt  
- - - - - Trav  
- . - . - . Øket trav  
~~~~~ Rygg